

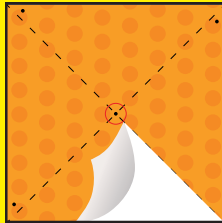
## Wettbewerb auf der Rückseite

# Konstruiere dein Windrad!

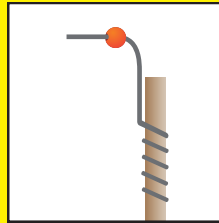
Benutze die Anleitung auf diesem Blatt und schon bald hast du ein Windrad, das sich lustig im Wind dreht. Für ein buntes Windrad malst du den Bogen zuerst aus.





Schneide die Linien bis zum Kreis aus. Steche mit einer Nadel oder Nagel durch die bezeichneten Punkte. Später steckst du hier den Draht durch.



Wickle einen Esendraht um einen Holzstab und biege diesen wie angegeben. Anschliessend steckst du eine Perle so darauf, dass diese an der Biegung blockiert.



Stecke das Drahtende durch die ausgestochenen Löcher des Windrades und schliesse mit einer weiteren Perle ab. Knicke am Schluss den Draht bei der Perle. Dank den Perlen dreht das Windrad im Wind und steht weder am Holz noch am Draht an.



# Windrad Wettbewerb

Bastle dein Windrad und bringe es ab Freitag 10. Oktober ab 18 Uhr mit an die Eigeschau. Späteste Abgabe, Sonntag 12. Oktober 12.00 Uhr am Tombola-Stand. Dort werden die Windräder fotografiert und ausgestellt. Teilnahmeberechtigt sind Kinder bis zum 16. Geburtstag. Die Windräder können nach der Prämierung abgeholt werden. Was bis Messeschluss nicht abgeholt wurde, wird entsorgt.

## Prämierung

Eine Juri beurteilt die Windräder nach Kreativität und ob sich das Windrad dreht. Die Prämierung findet am Sonntag, 15 Uhr im Festzelt statt.

Drei Kategorien: Kinder bis zum Alter von 8 Jahren, bis 12 Jahre sowie über 12 jährige.

## Preise

Das Kind mit dem prämierten Windrad in jeder Kategorie erhält einen Eintritt für den Europapark für zwei Kinder sowie eine erwachsene Begleitperson.